


ЗАНЯТИЕ 11









1. Раскрась большие шары так, чтобы маленький шар был между жёлтым и синим, а синий был рядом с зелёным.






2. Раскрась маленькие катушки ниток так, чтобы большая катушка была между красной и коричневой, а жёлтая была рядом с красной.





3. Рассмотрите образец заполнения фигур. Заполните пустые фигуры по образцу за 2 минуты.

ОБРАЗЕЦ:    





4. Овал нарисуй слева от прямоугольника, но справа от треугольника.




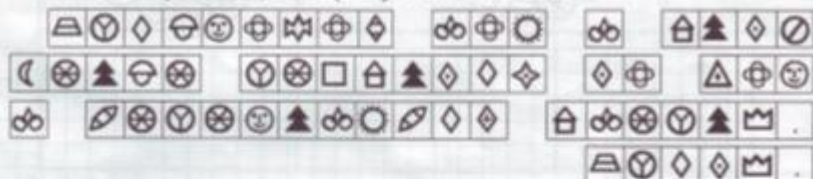


5. Помоги рыбе добраться до аквариума. Нужную дорожку раскрась голубым карандашом.





6. Золушке пришло секретное письмо, но она никак не может его прочесть. Попробуй ей помочь.



Напиши этими значками:
 своё имя
 какое-нибудь слово



7. Найди общее и различное в словах всех строк. Расставь слова каждой строки в последовательности, отражающей порядок событий.


- а) УБЕЖАЛ, ИСПУГАЛСЯ, УВИДЕЛ;
- б) ЧИТАЕТ, ОТКРЫВАЕТ, ЗАКРЫВАЕТ;
- в) ЦВЕТЁТ, СОЗРЕВАЕТ, РАСТЁТ.





9. Графический диктант.

На припёке у тропинки
Греют ящерицы спинки.
Жмурятся на солнышке,
Щурят глазки-зёрнышки.
Разомлели от жары –
Не добраться до норы.
Бегали за мошками
Ночь без передышки –
Натрудили ножки,
Ножки-коротышки.



Ю. Сеницын

**СПАСИБО ЗА
ВНИМАНИЕ!**