


Занятие 9
















1. Не водя рукой, а только следя глазами, назови, где кончается каждая линия.





2. Не водя рукой по линиям, а лишь следя глазами, определи, какие буквы соответствуют цифрам. Прочитай зашифрованное слово.






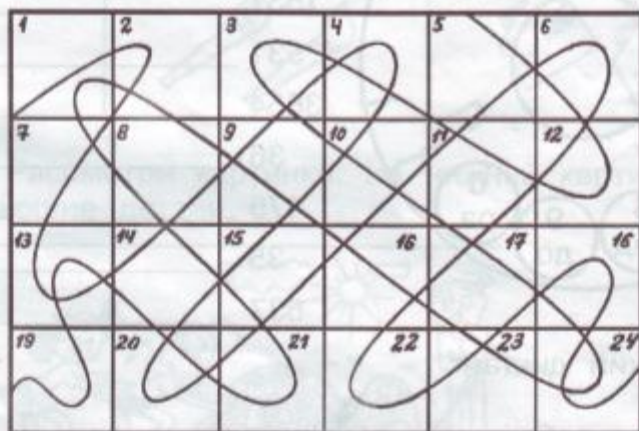
3. Рассмотрите образец заполнения фигур.
Заполни пустые фигуры по образцу за 2 минуты.

ОБРАЗЕЦ:





4. Найди такие же изображения, как в квадратах справа. Раскрась одинаковые рисунки одним цветом.





5. Сделай так, чтобы все зайчики в ряду были одинаковыми. Дорисуй то, чего не хватает.





6. Выполни действия и напиши полученное слово.

СОК - ОК + АМ + О + ЛЁТ = САМОЛЁТ

О + ГУ + РА - А + ЕЦ =

СВИ - ВИ + МЕ + ТА + НА =

КЕС - С + ФИР =

ЛЕ + ТОК - К =

ОБ + ЛАС - С + КО =

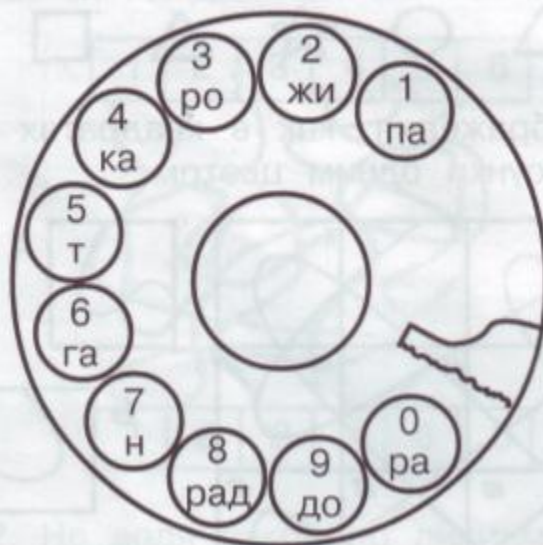
ШП + КО - П + ЛАМ - М =

МАТ - АТ + О + РЕ =





7. Набери правильно телефонные номера и расшифруй слова.




- 12 _____
- 936 _____
- 602 _____
- 1537 _____
- 531 _____
- 3654 _____
- 36 _____
- 475 _____
- 35 _____
- 537 _____



8. Графический диктант.

Подарили собаку.
Нет, не просто подарили,
В день рожденья подарили
Очень славного щенка!
Он малюсенький пока...
Он идёт смешной-смешной,
Путается в лапах.
Подрастёт щеночек мой –
Он поправдашний, живой.

И. Токмакова



Спасибо за внимание!

A decorative graphic element consisting of a solid teal horizontal bar that spans the width of the slide. Below this bar, on the right side, there are several horizontal lines of varying lengths and colors (teal and white) that create a layered, stepped effect.