

# ЗАНЯТИЕ 24



1. Расставь названия месяцев по порядку. Запиши полученные слоги в клеточки и прочти пословицу.



--	--	--

--	--	--	--	--

--	--

--	--	--	--	--	--	--	--

--

--	--	--	--	--

--	--

--	--	--	--	--




2. Рассмотрите верхнюю и нижнюю картинки. Чем они отличаются? Отметьте отличия.





3. Фотограф снимал на пленку жителей города. Но что-то случилось с его фотоаппаратом. Сосчитай, сколько людей он успел сфотографировать.







4. Найди и обведи все слова в строчках.

М	О	З	А	Я	Ц	Р	Ы	З	Е	О	А	Л
Д	О	М	Я	И	К	О	З	А	В	Г	Н	Д
Е	К	У	Ч	М	Ы	Л	О	Н	Г	Д	Ч	Ш
Х	Э	О	М	К	У	С	Т	Р	Ю	З	Л	Н
А	Р	Б	У	З	Ц	В	О	Я	З	У	Б	К
Е	Я	С	Л	О	Н	Ю	З	И	М	А	Р	О
Л	Б	Л	И	С	А	Ж	Ч	А	Х	Н	О	С





5. Найди в таблице такие же рисунки, как в квадратах справа. Раскрась одинаковые рисунки одним цветом.





6. Попробуй одновременно писать какое-нибудь слово и делать круговые движения носком правой ноги.



7. Вспомни названия сказок и исправь ошибки.

«Принцесса в сапогах»

«Храбрый утёнок»

«Снежная шапочка»

«Бременские лебеди»

«Спящая королева»

«Кот на горошине»



«Гадкий солдатик»

«Щелкунчик и трубочист»

«Дикие музыканты»

«Красная красавица»

«Пастушка и мышинный король»

«Стойкий оловянный портняжка»







8. Составь цепочку слов так, чтобы каждое следующее слово начиналось на последнюю букву предыдущего.

Дом – мир – рот –

\_\_\_\_\_


Волк –

\_\_\_\_\_



### 9. Графический диктант.

Носит мама-кенгуру  
В тёплой сумке детвору.  
А ребятки-кенгурятки  
Целый день  
Играют в прятки!



**СПАСИБО ЗА  
ВНИМАНИЕ!**