

Занятие 5





(c) vsluh.ru


















1. Запомни все увиденные изображения и зарисуй их как можно точнее.



2. Что появилось у второго мальчика?
Отметь крестиком.





3. Посмотри внимательно на рисунки. Запомни их вместе с номерами и закрой картинку.



1

2

3


4

5

6

7

Вспомни, какой рисунок был у каждой цифры. Нарисуй.
Старайся не подсматривать.



1

2

3

4

5

6

7



4. Рассмотрни внимательно первого всадника и лошадь. Добавь у второго рисунка то, что художник забыл нарисовать.





5. Какую деталь вырезали из каждой фигуры?

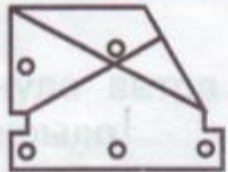
1)



2)



3)



4)



5)





6. Обведи буквы гласных звуков красным карандашом, буквы согласных – синим, а цифры – жёлтым.

8 0 К 1 3 с 4 у 5 А
Г 0 А 5 3 я 4 у 5 А
2 3 Л 9 А 8 0 К 1 2
2 3 Л 9 А 8 0 К 3 8




7. Догадайся, кто выступает в цирке следующий, если известно: не в юбке, не в штанишках, не птица. Раскрась его.





8. Если правильно впишешь имена весёлых человечков в клетки кроссворда, то сможешь узнать, какую книгу они читают.





9. Графический диктант.

В этом доме тишина.
Много окон, дверь одна.
Мы уселись у окна.
За окошком – вся страна.
Дом отправился в полёт,
Значит, это...



Спасибо за внимание!